

## *Я вас не знаю*

С каждым годом поступает всё больше заявлений о пропаже детей. В зоне риска находятся дети дошкольного и младшего школьного возраста. Во-первых, дети в этом возрасте наивны: они готовы считать знакомыми людей, которых видели всего несколько раз (продавца из магазина, сантехника, водителя автобуса и т. д.). Во-вторых, дети доверчивы: они готовы поверить людям, которые напоминают им близких (мимикой, внешностью, манерой говорить и т. п.). В-третьих, они легковерны — готовы принять за чистую монету любую небылицу, которую выдумает незнакомец. Обязанность родителей — научить ребёнка не доверять незнакомым людям.

разрешения родителей» — эта фраза должна стать центральной в лексиконе ребёнка. «Я никуда не пойду с вами, пока мне не разрешат родители», «Я возьму у вас эти конфеты, если мне разрешат родители». Закрепить результат можно с помощью небольшого опроса. Ежедневно задавайте малышу простой вопрос, к примеру: «Пойдёшь ли ты куда-нибудь с нашей соседкой Машей, если она тебя позовёт?». Повторяйте упражнение до тех пор, пока не будете довольны ответом.

ребёнка отвечать на все просьбы незнакомцев фразой: **«Я не разговариваю с незнакомыми»**. Упомяните, что если человек начнёт настаивать, хватать его за руки и т. д., то нет ничего зазорного в том, чтобы закричать на всю улицу: «Помогите!».



## *Человек, которого ребёнок не видел раньше — опасен вдвойне*

Объясните малышу, что незнакомым людям нельзя верить ни при каких условиях. Даже если к нему обратится милая старушка, улыбающийся и прилично одетый молодой человек или ребёнок его же возраста. Научите



## *Бывают случаи, когда нужно отказать в помощи*

Мы учим детей быть добрыми, сострадательными и отзывчивыми. К несчастью, эти благородные порывы хороши не всегда. Научите малыша уступать место в автобусе пожилым людям. Скажите ему, что помогать своей бабушке на даче — это хорошо. Купить лекарства в аптеке для родного дедушки — это очень хорошо. Но при этом объясните, что ни в коем случае нельзя показывать дорогу, помогать доносить сумки или выполнять любую другую

## *Человек, которому нельзя доверять — не только тот, которого ребёнок не видел раньше*

Этот простой тезис нужно как можно чаще повторять ребёнку. **Доверять можно маме и папе, бабушке и дедушке**. Ещё нескольким людям, которых вы считаете близкими. Больше никому: ни соседям, ни знакомым родителей. Важно объяснить это ребёнку: если он встретит любого человека один, без родителей — он не может доверять ему. «Только с






## «Как научить ребёнка не доверять незнакомым людям»

консультация для родителей



Воспитатель: Горбач Е.П.

### Список «НЕ»

-  **НЕ реагируй на  
просьбы незнакомцев;**
-  **НЕ бери ничего у  
незнакомых людей;**
-  **НЕ задерживайся на  
улице до вечера;**
-  **НЕ открывай дверь  
тем, кого не знаешь**
-  **НЕ бойся звать на  
помощь.**

**Помните — только в  
ваших силах научить  
ребёнка основам  
собственной  
безопасности.**

услугу для незнакомцев. Расскажите, что  
помогать тем, кого не знают, могут  
только взрослые, а он ещё пока  
маленький.



### Что ребёнок должен помнить всегда

Убедитесь, что ребёнок помнит  
телефоны родителей, домашний адрес и  
номера экстренных служб.

### Не размещайте информацию о ребёнке на виду

Помните, что дети доверчиво относятся к  
тем, кто обращается к ним по имени. Не  
покупайте ребёнку именные футболки и  
брелоки. Выбирайте рюкзаки и ранцы, в  
которых карточка с адресом и именем  
расположена внутри, а не снаружи.